



Поздравляем всех с новым годом!

*Желаем Вам на Новый год
Всех радостей на свете,
Здоровья на сто лет вперед*

*И Вам, и Вашим детям.
Пусть радость в будущем году*

*Вам будет чудным даром,
А слезы, скуку и беду
Оставьте лучше в старом.*

Редколлегия

В этом выпуске:

7 новостей	2
Мисс и мистер школы	3
Новый год к нам мчится.	4-6
Рисуем драконов	7
Маленькая страна	8
Экологический вестник	9
Год городов-побратимов. Ловеч	10
Поздравляем!	11
Это интересно	12

**Я представлюсь для начала:
Я—Дракончик, славный малый!
Целый год я неустанно
Буду вашим талисманом.**

**Чтоб желания сбывались,
Все от счастья улыбались,
Чтобы в этот праздник яркий
Ждали лучшие подарки!**

7 НОВОСТЕЙ

В конце ноября– начале декабря в Рязани прошел конкурс «Педагогический дебют». В этом конкурсе молодые педагоги продемонстрировали свои творческие способности, артистичность, умение владеть формами, методами, средствами обучения на этапе объяснения нового материала по выбранной теме. Нашу школу представляла социальный педагог Балуева Олеся Анатольевна, которая показала себя достойно на всех этапах конкурса. Мы поздравляем Олесю Анатольевну с участием.

В пятницу, 16 декабря, в Гербовом зале Дворянского собрания прошла церемония закрытия Года городов-побратимов Рязани. На сегодняшний день городская Дума совместно с администрацией Рязани рассматривает еще три предложения городов из Украины, Израиля и Белоруссии, которые изъявили желание заключить соглашение с Рязанью.

В ноябре во всех школах состоялись интернет-уроки антинаркотической

направленности «Имею право знать!». Пришедшие в школы представители ФСКН вместе с классными руководителями ознакомили школьников со специальным разделом на официальном сайте Федеральной службы Российской Федерации по контролю за оборотом наркотиков (www.fskn.gov.ru), иными интернет-ресурсами антинаркотической направленности, а также научили ими пользоваться при возникающей необходимости.

1 декабря—Всемирный день борьбы со СПИДом. В старших классах всех школ прошли мероприятия в рамках национального проекта «Профилактика ВИЧ-инфекции, гепатитов В и С, выявлению больных ВИЧ». Учащиеся обсуждали вопросы, касающиеся симптомов ВИЧ-инфекций, путей заражения, тестирования и многие другие.

В октябре состоялось торжественное открытие «Вахты памяти» для школ Московского района. Это мероприятие проводится каждый год. Учащиеся нашей школы несли «Вахту памяти» на посту №1 у Вечного огня на площади Победы в дни семидесяти-

летия битвы за Москву. Двенадцать самых достойных старшеклассников были выбраны для этого почетного мероприятия. Ребята дали клятву достойно нести вахту памяти, тем самым показывая, что с гордостью и уважением относятся к тем, кто не пожалел жизни для своих потомков.

16 декабря состоялся «Брейн-ринг» среди учащихся 8-х классов. Ребята состязались с знаниях по трем предметам: географии, биологии, истории. В каждой теме было по пять вопросов. Первое место заняла команда 8А класса, ответив правильно на 3 вопроса по географии, 4 вопроса по истории и 3 вопроса по биологии. Второе место досталось команде 8Б класса

На прошедшей неделе были названы лучшие игроки команды 1999 года футбольного клуба «Звезда» (Рязань). Очень радостно, что среди них есть ученики нашей школы: Борисов Никита и Федосов Александр. Ребята получили денежные премии.

Мисс и мистер школы



Мистер Школы 70

Вот уже в который раз в нашей школе проводится конкурс "Мисс и Мистер школы". Этот год не стал исключением.



Конкурс проходил 13 декабря. В нем приняли участие 23 самых лучших учащихся школы. Участникам предлагалось показать свои ум, красоту, уровень эрудированности, ловкость и таланты. Компетентному жюри пришлось хорошо подумать, определяя победителей. Победители были определены по 4 номинациям.

Мини-Мисс – Вахрушева Анна (4А класс)

Мини – Мистер – Блохин Артём (3А класс)
Мисс – Наумкина Кристина (10Б класс)
Мистер – Тарасов Александр (9А класс)

Подготовка к конкурсу началась за месяц до ожидаемого дня. Конечно же, участники волновались перед выступлением, и во время него. Вместе с ними переживали их друзья, учителя и родители. Но у ребят все получилось. И получилось прекрасно.

В первом туре «Визитка»

участникам нужно было представить себя. Далее девушки должны были показать себя в конкурсе "Дефиле", а юноши – состязаться в ловкости – развязать узлы на тонкой шелковой ленте.



Во втором туре участники должны были представить свои таланты. Это самый зрелищный этап конкурса. Участники танцевали, читали стихи, пели. И делали это так, что равнодушными никто не оставался. За творческим конкурсом следовал интеллектуальный,



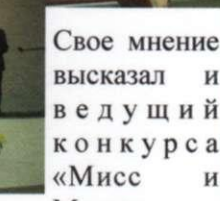
где участники должны были блеснуть своими знаниями.

По словам самих участников, конкурс был очень ярким и впечатляющим.

Мы попросили поделиться впечатлениями победителя конкурса, обладателя титула Мистер школы № 70 Александра Тарасова. Вот что он сказал:

-На мой взгляд, все конкурсанты выступили достойно. Для меня самым сложным конкурсом была "Визитка", ведь нужно было рассказать о себе, а это не просто. Мне очень понравился номер победительницы

конкурса Кристины Наумкиной.



Свое мнение высказал и ведущий конкурса «Мисс и Мистер школы» Артём Никитин: - Мне приятно видеть горящие глаза ребят, которые выходят на сцену, чтобы показать себя. Я рад, что у них есть эта возможность, и они ее не упускают. Это отличный опыт для каждого, не только в поведении на публике, но и в познании себя, своих границ и способностей. Ну что ж, на мой взгляд, конкурс прошел достойно. Желаем ребятам дальнейших успехов!

Юлия Богомолова

Новый год к нам мчится



Об украшениях,...

В этом выпуске мы хотим дать вам советы по оформлению интерьера и вашего дома к такому пышному празднику как Новый год. И я бы хотела начать с очень милой, но лёгкой поделки - новогодние звёзды.

Для их создания нам понадобятся: мулине (либо тонкая верёвка), проволока, ПВА - мало, не правда ли?)

Теперь приступим непосредственно к самому процессу:

1. Берём проволоку и наносим на неё тонкий слой клея ПВА.
2. Аккуратно обматываем её верёвкой.
3. Формируем из проволоки, которая обмотана верёвкой (кстати можно обмотать лентой или дождиком) разные звёздочки, фигурки и слова.



Готово! Наслаждайтесь результатом и смотрите на эти милые палочки, которые могут поднять настроение и могут также служить хорошим подарком, ведь самый лучший подарок - это подарок сделанный своими руками.



..... сувенирах,...

Также я хочу рассказать про то, как делать вот такую интересную баночку со снегом, которые мы часто видим в магазинах. Что нам надо: Банка по своему выбору (с крышкой) Статуэтки и украшения Дистиллированная вода Раствор глицерина Большие серебряные или белые блёстки клей

Перейдём непосредственно к самому процессу:

1. Приклеить и высушить украшения (к крышке).
2. После полного высыхания эпоксидной, заполните вашу банку дистиллированной или кипяченой водой (после охлаждения).
3. Добавить глицерина, это из за него медленно падает снег как все мы любим!
4. Добавить столько блёсток, сколько хотите. В подарочных магазинах можно найти искусственный снег.
5. Закрывать плотно, лучше если крышка с резьбой



Вот и всё. Теперь у вас есть милая баночка, которую вы можете подарить своим друзьям или оставить себе

Александра Путь

Новый год к нам мчится

...и сладостях

Бисквитное пирожное "Новогодняя ёлка"

Ингредиенты:

Для бисквита:

Яйца – 3 штуки

Щепотка соли

Сахар – 75 г

Молотый миндаль – 100 г

Мука – 25 г

Крахмал – 25 г

Для декорации:

Белый шоколад – 100 г


Фисташки – 100 г

Для сахарной глазури
(снежных верхушек):

Сахарная пудра – 3 столовых ложки

Лимонный сок – 1 чайная ложка

Количество – 6 штук



На бумаге для выпечки нарисуйте круги диаметром 20 см, вырежьте их, разрежьте до середины, сверните кулечки и закрепите скрепками.

Бумажные кулечки поставьте вертикально, например, в стаканы диаметром меньше, чем диаметр кулечков.



Белки, отделенные от желтков, взбейте с щепоткой соли до устойчивой пены. Продолжайте взбивать, добавляя сахар. Затем добавьте желтки. Молотый миндаль смешать с мукой и крахмалом. Аккуратно вмешать мучную смесь в яичную массу. Тестом наполнить "кулечки"



Печь в предварительно нагретой до 180°C духовке минут 15-20. Вынуть из духовки и дать остыть.



Фисташки подробить. Белый шоколад растопить на водяной бане. Остывшие бисквиты освободить от бумаги.

Бисквиты обмазать шоколадом и обвалить в дробленых фисташках.



Красные точки-шарики (любое варенье) нанести можно при помощи обычного шприца без иглы. Сахарную пудру смешать с лимонным соком и чайной ложкой полить деревца. Посыпать сверху все сахарной пудрой.



Новый год к нам мчится

Как встречать новый 2012 год



Вот и подходит к завершению год 2011 – а значит, пора готовиться к встрече года **2012**, который, как говорят астрологи, будет годом **чёрного водяного Дракона**.

Мы расскажем о самом интересном...

Где встречать. Встречать Новый 2012 год, год **Дракона**, лучше на просторе. Если вам предстоит традиционное домашнее застолье, не поленитесь после боя курантов быстренько собраться и выйти на улицу: **Дракону** понравится такое внимание к его предпочтениям.

Как встречать. Встречать **2012** год, год **Дракона**, нужно ярко, весело, «с огоньком». Кстати, «огонёк» приветствуется не только в переносном, но и в прямом смысле: ведь **Дракон** часто бывает огнедышащим, а значит, всевозможные фейерверки, петарды, бенгальские огни придутся ему по душе. Дома же не экономьте на свете: после 23.00 зажгите все лампочки, чтобы в доме было светло-светло и не осталось ни одного тёмного закоулка! Нет темноты – значит, нет тёмной составляющей характера **Дракона**.

В чём встречать. Конечно, **Новый 2012** год, год **чёрного водяного Дракона**, желательно встречать в чёрном наряде или в одежде, в который присутствует чёрный цвет. Также **Дракону** нравятся зелёный, красный, бронзовый цвета, так что наряд этого тона можно «для верности» украсить, например, чёрным тонким кожаным пояском. Кожаным, конечно, неспроста: **Дракон** равнодушен к кожаным вещам и украшениям, а также к принтам под змеиную кожу.

Да, и самое главное, не забудьте об украшениях: так как **Драконы** обожают золото и драгоценности, бдительно и с любовью охраняя свои сокровища, надежды на **Новый год 2012** самые яркие, самые дорогие ювелирные изделия будут гарантом симпатии **Дракона**. Лучше отдать предпочтение золоту, и чем больше его будет на вас – тем лучше. Если в вашем арсенале только бижутерия, остановите свой выбор на крупных изделиях жёлтого металла.

Что поставить на стол. Хоть и говорят, что **Дракон** всеяден, желательно, чтобы на столе было и мясо: это будет своеобразным «жертвоприношением» хищной составляющей души **Дракона**. Правда, из уважения к хозяину года уходящего – Кролику, – воздержитесь от блюд из крольчатины.

Также астрологи рекомендуют поставить на новогодний стол побольше рыбы и морепродуктов: всё-таки **Дракон** будет водяной. Так как **Дракон** любит огонь, сделайте побольше острых и пикантных блюд. И выложите с помощью специальных съедобных украшений силуэт дракона – удача на весь год гарантирована! Сладкое же на **Новогоднем столе 2012** вовсе не обязательно: **Дракон** не сладкоежка.

Как украсить дом. Так как чёрный цвет в нашей культуре – цвет траура, то, конечно, украшать интерьер дополнительными чёрными аксессуарами не стоит. Однако **Дракон** любит и красный цвет, поэтому детали в красной цветовой гамме будут весьма кстати. **Дракон** водяной,

поэтому морская тема тоже актуальна: украсьте дом сетями, морскими звёздами, рыбкам – пусть даже нарисованными и вырезанными из бумаги! А ещё можно воссоздать атмосферу пещеры с сокровищами: набросьте на мебель золотистую или серебристую ткань, повесьте золотые гирлянды, зажгите свечи... вход в сказку готов!

И не забудьте поставить у входной двери и на праздничном столе фигурки **Драконов**: они и отгонят беду, и привлекут удачу. И будет совсем здорово, если вам удастся найти фигурки чёрного цвета!

Что дарить

Дракон – существо умное и практичное, поэтому в **Новый** год будут в фаворе «умные» и полезные подарки. Так как **Дракон** всё-таки водяной, все что связано с водой, тоже будет ему по нраву!

А если сомневаетесь в том, что подарок по-настоящему новогодний, упакуйте его в бумагу с изображениями **Дракона** – и любой презент будет смотреться по-новому! Попробуйте!

Приметы и примечания

Постарайтесь, чтобы ваше настроение в течение всего 31 декабря и всего **новогоднего праздника** было по-настоящему прекрасным! **Дракон** почувствует, что вы рады его приходу, и не забудет одарить вас благами! (Тем более, что памятьливость – одна из сильных сторон **Дракона**)

Будьте весёлыми, яркими и счастливыми в **2012** году! Как в праздник, так и в течение всего года :)))

Анжелика Денисова

Рисуем драконов

*Наступает совершенно
необычный год.*

2012 год – это год водяного черного Дракона. Другие животные восточного гороскопа реальны, а вот Дракон – мифическое животное. Каким представляют себе символ нового года, мы спросили учащихся 1-4 классов нашей школы. И не просто спросили, а предложили поучаствовать в конкурсе новогодних эмблем и изобразить своего дракона. Всего в конкурсе приняли участие 60 человек. Определить лучших было сложно. Все ребята ответственно взялись за дело и не было границ их фантазиям. После долгих обсуждений, редколлегия отобрала 30 работ. Среди этого огромного количества необходимо было найти несколько, кто мог бы занять призовые места. Работы победителей мы обещали опубликовать на страницах нашей газеты. Все 30 рисунков были помещены на стенде в фойе школы, где каждый мог посмотреть и оценить работы.

Итак, давайте узнаем результаты и имена победителей:

I место—

Митина Анастасия(3Вкласс)



II место—

Баранов Тимофей (2А класс)



и Рожкова Ксения (2В класс)



III место—
Мисюров Антон
(1Б класс)



и Райков Никита (2А класс)



Редколлегия отметила лучший плакат с символом 2012 года. Автор—Тырина Алина(2А класс).



Александр Тарасов

Маленькая страна

Хлеб—основа всей жизни

Именно под таким девизом работают в этом году четвертые классы.



28 ноября 2011 года ученики 4-х классов провели благотворительную ярмарку хлебобулочных изделий, которые изготовили сами с помощью родителей.

Чего там только не было... Шарлотки, кексы, пончики, пирожки с начинкой, коржики, плюшки... Всего и не перечислишь. От желающих не было отбоя. Многие хотели побаловать себя домашней выпечкой. Шли степенные старшеклассники, набирая «вкусностей» на всю компанию, бегали малыши с зажатыми в кулаках монетами, выбирали лакомства для



себя и семья учителя. В течение четырех перемен шла бурная торговля. Четвероклассники показали себя не только хорошими кулинарами, но и вежливыми продавцами. Покупателей обслуживали вежливо, соблюдая все санитарные нормы, считали быстро и без ошибок. Для забывчивых всегда находился под рукой лишний пакет.

«Спасибо за жизнь»

(ул. Промышленная, 7).

30 ноября во Всемирный день домашних животных корм был передан волонтерам общественной организации «Спасибо за жизнь», работающим в приюте.



Все собранные на благотворительной ярмарке средства (4140 рублей) пошли на приобретение 75 кг корма для собак, живущих в приюте для бездомных животных в микрорайоне Недостоево



В ходе акции дети не только пообщались с животными, но и узнали и о судьбах собак, живущих в этом приюте.




Вот и наступил первый месяц зимы- Декабрь. Месяц праздничный, предновогодний. И одновременно месяц морозов и холодов. Поэтому две основные активности, которые предлагает Движение ЭКА своим участникам- это Единый день действий "Птицы в городе" и Фестиваль новогодних эко-подарков.

22 декабря в разных регионах - школьные команды, активисты движения ЭКА и все желающие - развешивают кормушки, изготовленные своими руками к этой дате. Учащиеся нашей школы с удовольствием мастерили домики для птиц. Участникам были даны советы, как изготовить кормушку, поэтому даже те, кто занимался этим впервые не растерялись и тоже обрадуют птиц своей поделкой. Помимо этого ребята собирали корм для наших пернатых друзей. Значительное количество птиц гибнет от бескормицы в непогоду во время перелетов, а остающиеся у нас на зиму оседлые виды гибнут во время сильных морозов и больших снегопадов из-за недостатка кормов. Подкормка птиц зимой может сократить их убыль!

Но не только птицы нуждаются в нашем уходе. Одной из серьезнейших проблем считается исчезновение слонов. Этим животных убивают ради слоновой кости. Именно по-

этому международная организация "IFAW" решила провести кампанию с лозунгом

Все слоны достойны жизни "Россия-Родина слонов".



Наша школа не осталась в стороне от проблемы этих добрых животных.

Ученики старались всячески привлечь внимание к этой проблеме:



рисовали плакаты, делали ленточки в защиту слонов, подписывали петиции призывом прекратить торговлю слоновой костью.

Неужели останется лишь имя?
 Безжалостно уничтожены слоны, чтобы добыть слоновую кость, которая продается на черном рынке за огромные деньги.

Услышав об уничтожении слонов, вы можете сделать много, чтобы помочь им выжить. Вы можете написать письмо, сделать плакат, подписать петицию, распространить информацию о проблеме. Каждая подпись делает петицию сильнее.

Имя ребенка (или взрослого) _____ Подпись _____
 Адрес _____
 Страна (Район) _____ Индекс _____
 E-mail _____

IFAW

Этими мероприятиями не ограничилось участие нашей школы в общероссийской программе «Зеленые школы»



В декабре проводился конкурс елочных украшений из бросового материала. Ученики с удовольствием принимали участие в этом конкурсе.

В дне вторичной переработки участвовали 9А, 9Б, 9В, 6А классы.

Представляли свои работы к Всемирному дню ребенка 7А, 9В классы.

А о своих питомцах в День домашних животных рассказывали ученики 7А, 8Б, 9В, 7Б классов.




Александр Денисов

Ловеч



Ловеч (стар. рус. Ловча) — город в северной части центральной Болгарии с населением около 50000 человек. Рядом с Ловечем находятся города Плевен, Троян и Тетевен. Ловеч находится в предгорье Балканских гор на севере Болгарии, на берегах реки Осым. Средняя высота Ловеча над уровнем моря составляет около 200 м. Высшая точка в городе — холм Акбаир, высота которого 450 м.



Ловеч — один из старейших городов Болгарии. Первым обитателем города было фракийское племя мельдов, следы пребывания которых относятся к 4-3 векам до н. э. В окрестностях Ловеча они обосновали свою столицу — город Мельта. Позднее, когда Балканы захватила Римская империя, рядом с современным городом был основан военный гарнизон Президиум, который занимал важную стратегическую позицию на одной из главных римских дорог.

1784 — наиболее тяжёлый год в истории города, тогда он был почти полностью сожжён и разрушен турецкой армией. Из 20000 горожан тогда уцелели лишь 4600.

Во времена создания революционных организаций, боровшихся против владычества Османской империи, Ловеч стал центром операций Внутренней революционной организации Василя Левски под названием Тайный Революционный комитет. Левски был схвачен в одной из деревень под Ловечем и позднее повешен в Софии. В старой части города находится музей Василя Левски.

В 1872—1874 был построен знаменитый Покрытый мост через реку Осым. Мост сгорел в 1925, но был заново отстроен в 1931.

Во время Русско-турецкой войны 1877—1878 русские два раза освобождали город: 5 июля 1877 года и окончательно 22 августа 1877 года.

Общее число памятников, воздвигнутых в честь освобождения Ловеча, достигает 13. Белый памятник русским частям, освободившим Ловеч от турок 22 августа 1877 года. На нем высечены названия всех частей, которые сражались за



освобождение города. Чёрный памятник русским солдатам, погибшим при освобождении Ловеча 22 августа 1877 года. Оба памятника находятся на холме Стратеш.

В Ловече много живописных парков и мест отдыха. В парке Стратеш большое число кустов сирени, цветение которых весной легко можно заметить с любой точки в городе. Из-за этого Ловеч также называют городом сирени.



Юлия Богомолова

Поздравляем!

С днём рождения!

Фишер Лилию

Сергеевну

Жильцову Марину

Леонидовну

Умнову Галину

Ивановну

Козлову Светлану

Викторовну

Володину Елену

Ивановну

Ртищеву Лидию

Васильевну

и всех учащихся,

родившихся

в декабре.



Ваш день рожденья - яркий день!

Пусть не цветет сейчас сирень,
Не пахнут розы под окном,
Но разве дело только в том?
Взгляните Вы в глаза друзей,
Что может быть их глаз теплей?
В них есть и розы, и сирень,
В них море ласки в этот день!

Это интересно



Как встречают новый год

Италия. Итальянский Дед Мороз - Баббо Натале. В Италии считается, что Новый год надо начинать, освободившись от всего старого. Поэтому в Новогоднюю ночь принято выбрасывать из окон старые вещи. Итальянцам этот обычай очень нравится, и они исполняют его со всей страстью.

Колумбия. Главный герой новогоднего карнавала в Колумбии - Старый год. Он разгуливает в толпе на высоких ходулях и рассказывает детям смешные истории. Папа Паскуале - колумбийский Дед Мороз. Никто лучше него не умеет устраивать фейерверки.

Франция. Французский Дед Мороз - Пер Нозль - приходит в новогоднюю ночь и оставляет подарки в детских башмаках. Тот, кому достается боб, запеченный в новогодний пирог, получает титул "бобового короля" и в праздничную ночь все подчиняются его приказам.

Финляндия. Родина Деда Мороза В заснеженной Финляндии основным зимним праздником считается Рождество, которое отмечают 25 декабря. В рождественскую ночь, преодолев долгую дорогу из Лапландии, в дома приходит Дед Мороз, оставляя на радость детворе большую корзину с подарками. В новогоднюю ночь финны пытаются узнать свое будущее и гадают, расплавляя воск и вливая его затем в холодную воду.

В **Германии** считают, что Санта Клаус в Новый год появляется на ослике. Перед сном дети ставят на стол тарелку для подарков, которые им принесет Санта Клаус, а в башмаки кладут сено - угощение для его ослика.

Венгрия. В Венгрии в "судьбоносную" первую секунду Нового года предпочитают сви-

пальцы, а детские дудочки, рожки, свистульки. Считается, что именно они отгоняют от жилища злых духов и призывают радость, благополучие.

Япония. Японского Деда Мороза зовут Сэгацу-сан - Господин Новый год. Самый популярный новогодний аксессуар - грабли. Каждый японец считает, что иметь их необходимо, чтобы на Новый год было чем загребать счастье.

История елочных украшений

Красивый обычай украшать елку возник много столетий тому назад. Существовало поверье, что на деревьях обитают духи, от которых зависят будущий урожай и судьба любого человека, поэтому духов нужно уважить разнообразными подарками.

Гадание под Новый год

Напишите свое желание на листочке бумаги за несколько минут до наступления нового года. При первом ударе курантов подожгите этот листок. Если он успеет сгореть до начала следующего года, то можете считать, что ваше желание уже начало исполняться, если он потухнет — желанию не сбыться, по меньшей мере, в наступающем году.

Во время новогодних гуляний в вечернее время девушки окликают молодых парней. По имени случайного прохожего судили и об имени будущего мужа, и о красоте его. Такие новогодние гадания давали почву и для новых знакомств, а уверенность девушки в знании имени будущего мужа вела ее к молодому человеку с этим именем.

Гадание на новый год по льду. Этим способом можете погадать не только вы, но и все ваши гости.

Для этого в новогоднюю ночь выдайте каждому желающему погадать столовую ложку. Пусть они наберут в ложки воду и вынесут их на улицу (можно положить в холодильник). Гадающие должны помнить, где чья ложка лежит, потому что утром по тому, как замерзла вода, они смогут узнать будущее. Если вода застыла с углублением, то, к сожалению, в наступившем году у этого человека будут неприятности, а если ровно или с бугорком, — год будет удачным.

Гадание по узорам на зеркале.

Это новогоднее гадание поможет вам узнать свое будущее на новый год. Возьмите небольшое зеркало, облейте его водой и ровно в полночь вынесите на мороз. Когда на поверхности появятся разные узоры, занесите его в дом и начинайте гадать по замерзшей поверхности. Если на зеркале видны круги — значит, весь будущий год вы проживете в достатке, если вы увидите еловую ветку, то будете много работать. Квадраты предвещают различные жизненные затруднения, а треугольники пророчат большой успех и везение в любых делах.

Виктория Черненко

Газета «ШПОРА»
МБОУ СОШ №70 г.Рязань

Редакционная коллегия: главный редактор — Анжелика Денисова, корреспонденты и фотокорреспонденты: О. Горелкина, А. Денисова, А. Путь, Ю. Богомолова, Е. Волкова, Е. Танцырева, В. Ефимова, А. Герасимова, А. Бурашева, А. Тарасов, В. Черненко

МБОУ СОШ №70

390028 г.Рязань, ул. Сельских строителей, Тел./факс: 36-86-05;
school70@mail.ryazan.ru

Тираж 5 экземпляров.

Бесплатно.